

IDENTITÉ VISUELLE ET PRINCIPES GRAPHIQUES

LE SYSTÈME

Le système de logotypes doit toujours être reproduit à partir des modèles originaux et ne doit jamais être recréé manuellement. Le système de logotypes de Flers est une création originale qui comprend le nom FLERS, les baselines « Ville de » et « Agglo ». Une gamme de couleurs est définie pour chaque émetteur.

// Toujours utiliser les modèles originaux fournis et ne jamais recréer les logos.

Logo Ville de Flers



Logo Flers Agglo



LE LOGOTYPE

UTILISATION

Versions du logo à destination des supports imprimés en noir et blanc.

Les seules autres versions des logos utilisables sont les versions en noir ou blanc. Néanmoins, on utilisera de préférence les versions quadri du logo.

En niveaux de gris

The logo consists of the words 'Ville de' stacked vertically on the left, and the word 'flers' in a large, lowercase, rounded script font on the right.

The logo consists of the word 'flers' in a large, lowercase, rounded script font, followed by the word 'Agglo' in a smaller, uppercase, sans-serif font.

En noir



LE LOGOTYPE

UTILISATION

Versions du logo à destination des supports imprimés en défoncé, sur fonds de couleurs foncés

La seule contrainte est bien de conserver la lisibilité des logos, notamment des zones colorées.



NORMES DE CONSTRUCTION

Taille minimum

Idéalement, le logo ne doit jamais faire moins de 20 mm afin de conserver sa lisibilité

Zone de protection


Placement du logotype dans un cadre :
un espace de protection minimum correspondant à un rectangle est nécessaire pour encadrer et faire vivre le logo.

Le logo doit être positionné en respectant les règles de l'espace de sécurité.

La mesure de référence «X» est la hauteur du fut du F.
La zone de protection correspond à 1/2x (cf schéma ci-dessous)



Taille minimum admise



LES INTERDITS

Les interdits sont infinis,
en voici quelques-uns :

- intervertir les couleurs
- changer les couleurs
- utiliser le logo en monochrome ou en niveau de gris
- utiliser le logo sur un fond de couleur qui ne permet pas sa lisibilité
- ne pas respecter la zone de protection
- changer les typos
- déformer le logotype
- modifier les rapports de proportion et l'ordre de placement des différents éléments, etc.

~~Flers Agglo~~

~~flers Agglo~~

~~Ville de flers~~

~~Ville de flers~~

~~Flers Agglo~~

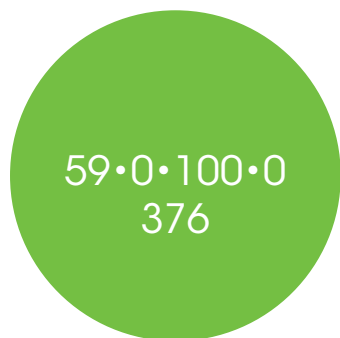
~~flers Agglo~~

~~flers Agglo~~


~~Ville de flers~~

L'UNIVERS GRAPHIQUE

LES COULEURS



flers Agglo




48•11•98•60
378

21•0•48•0
373



Ville de flers



5•96•80•22
1805



0•23•49•0
156



flers
Ville & Agglo

TRAMES

Une trame est définie pour chaque émetteur.

